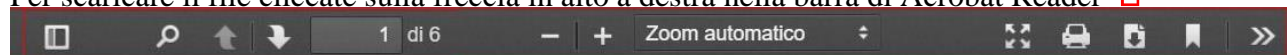


Istruzioni per la compilazione del questionario

Scaricate il file PDF e salvatelo in una cartella di vostra scelta.

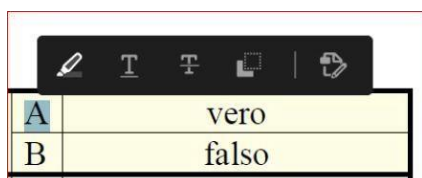
Per scaricare il file cliccate sulla freccia in alto a destra nella barra di Acrobat Reader 



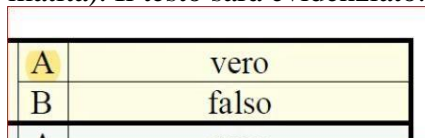
1. Potete decidere quindi di effettuare il test su carta stampando il tutto e segnando con una croce le risposte che ritenete esatte. Dopo di che dovete effettuare una scansione del foglio ed inviare il file alla segreteria Amep.

OPPURE.

2. Aprite il file PDF con Acrobat Reader che sicuramente avete sul vostro computer e procedete nel modo seguente: individuate la risposta esatta e fate **doppio clic** sulla lettera che si riferisce alla risposta corretta



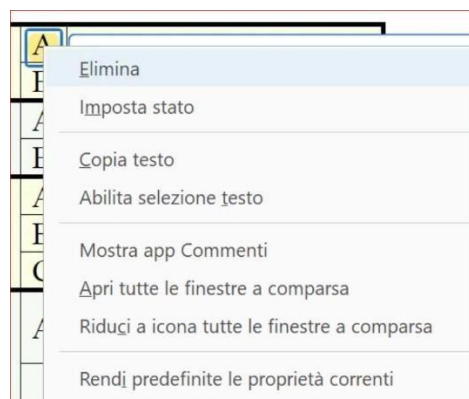
Cliccate poi sulla **prima immagine** della barra che si apre (la matita). Il testo sarà evidenziato.



Nel caso in cui vi doveste accorgere di aver dato una risposta errata la correzione è sempre possibile. Basta andare sulla lettera evidenziata. Si aprirà una casella dove poter inserire dei commenti, ma



non è il nostro caso, **clicchiamo col tasto** e scegliamo l'opzione **elimina**.



destra

E il testo ritorna allo stato primitivo, pronto per una nuova scelta.

Poiché Acrobat Reader non vi permette di scrivere sul file le vostre generalità, una volta completato dovete salvare il file aggiungendo il vostro Nome e Cognome:

"**1° questionario-nome-cognome.pdf**" e spedirlo via mail ad

antorop15@mail.com